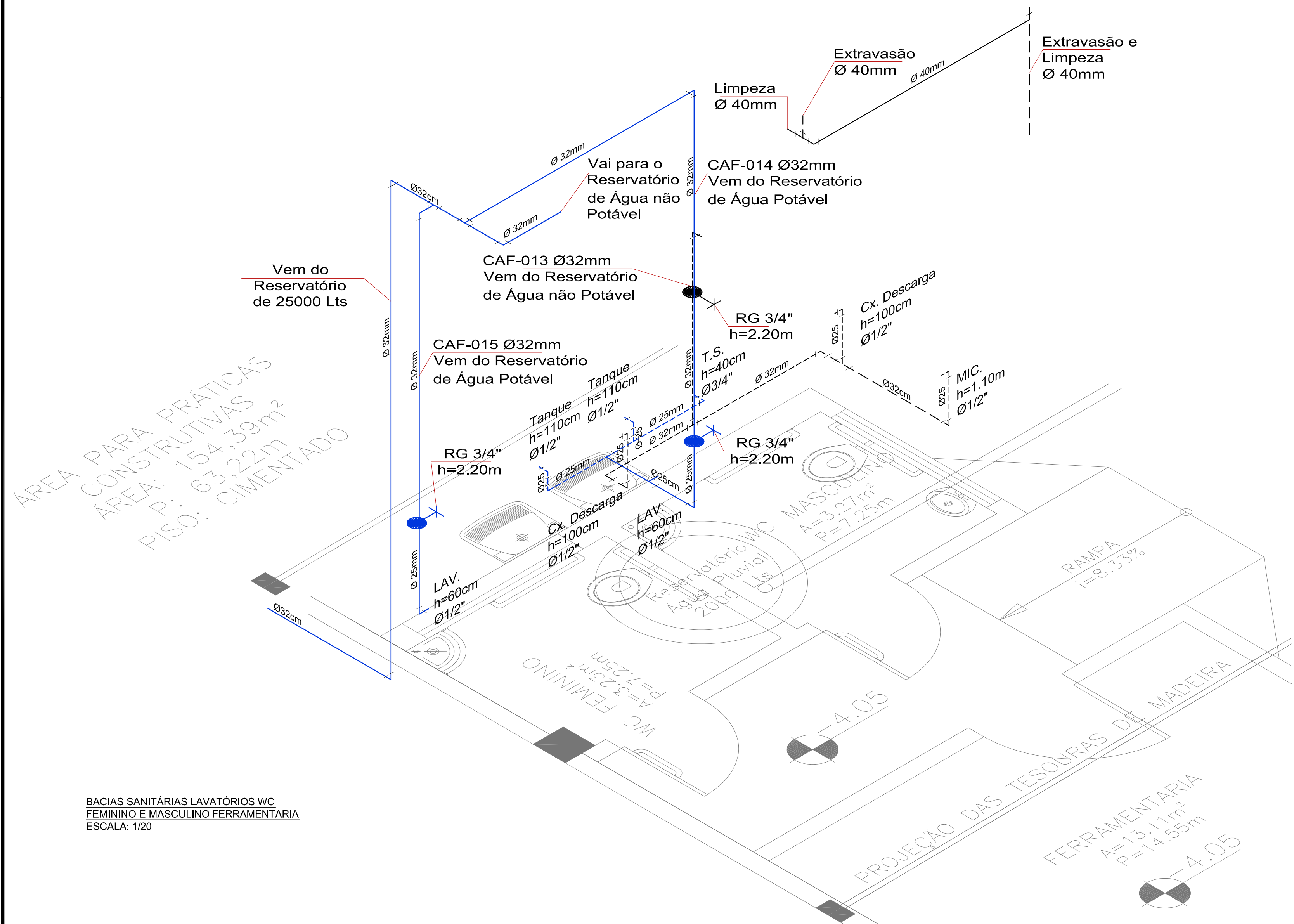


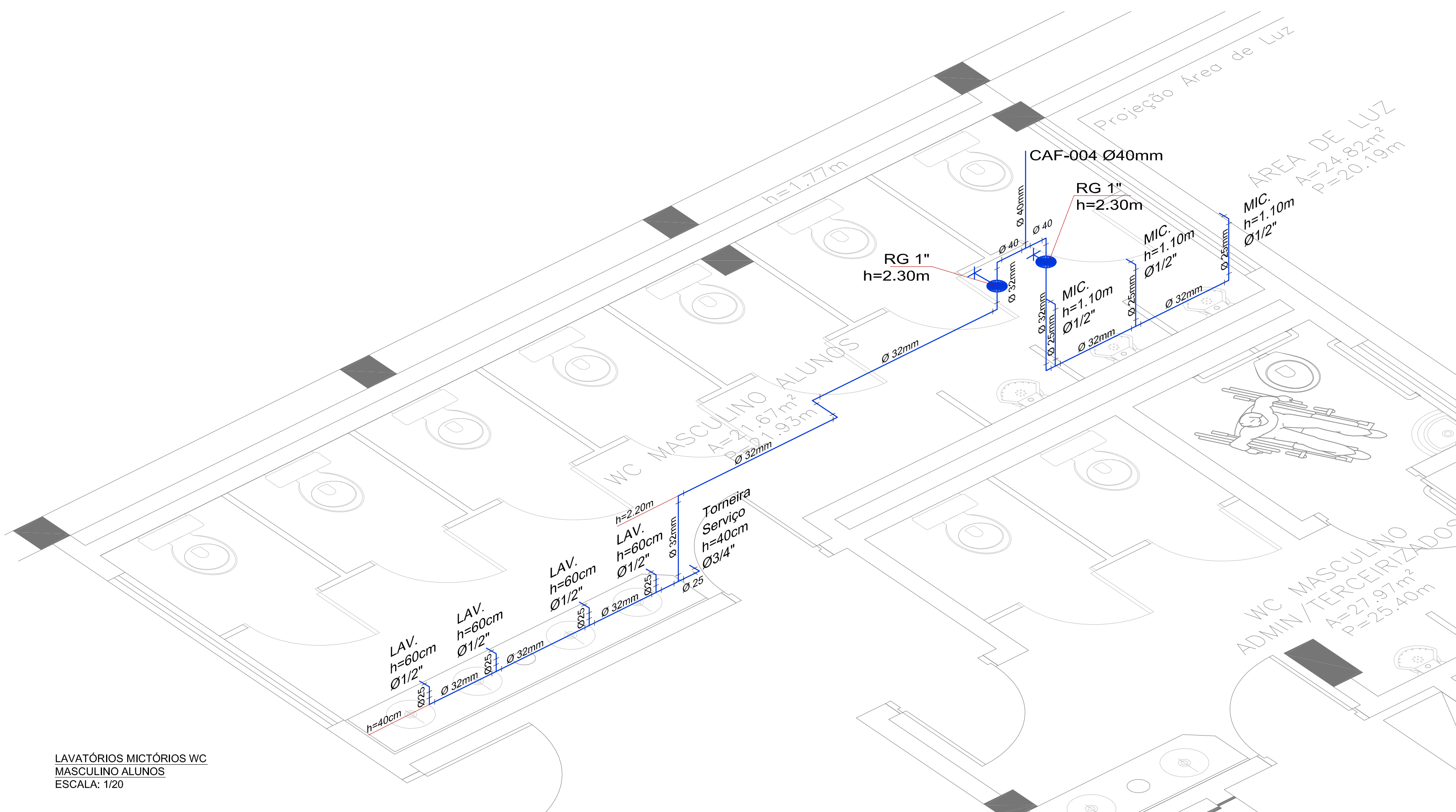
BACIAS SANITÁRIAS CHUVEIROS LAVATÓRIOS WC FEMININO ADM/TERCEIRIZADOS.
TANQUE. MAQUINA DE LAVAR LAVANDERIA. BEBEDOURO CIRCULAÇÃO.
ESCALA: 1/20

NOTAS GERAIS


- ALTURAS DOS PONTOS ESTÃO INDICADAS NO PROJETO;
- OS REGISTROS DE CAVETA DAS CAF SERÃO COM ACABAMENTO CROMADO CONFORME ESPECIFICAÇÕES TÉCNICAS;
- AS SAÍDAS DOS SUB-RAMAIS SERÃO EXECUTADAS COM CONEXÕES SOLDÁVEIS E COM BUCHA DE LATÃO (CONEXÕES AZUIS);




BACIAS SANITÁRIAS LAVATÓRIOS WC FEMININO E MASCULINO FERRAMENTARIA
ESCALA: 1/20



LAVATÓRIOS MICTÓRIOS WC MASCULINO ALUNOS
ESCALA: 1/20



INSTITUTO FEDERAL
Sul-rio-grandense



DPO - DIRETORIA DE PROJETOS E OBRAS
Rua Gonçalves Chaves, 3216 - CEP 96155-000 - FELTRE/RS
Fones: (51) 3026.1800 / 3026.8891 / 3026.1899
dpo@ifsul.edu.br / dpo_cpo@ifsul.edu.br / dpo_cpo@ifsul.edu.br

RESPONSÁVEL TÉCNICO
PROJETO

RESPONSÁVEL TÉCNICO
EXECUÇÃO

PROPRIETÁRIO

CAMPUS SANTANA DO LIVRAMENTO

PROJETO HIDROSSANITÁRIO

ESTEREOGRAMAS PRIMEIRO PAVIMENTO

DESENHO: GERSON / CESAR

DATA: JUNHO / 2015

ESCALA: 1/50

PRANCHAS: PHS 06/010

ÁREA DA OBRA: 4.612,45 m²

VISTO: -

OBRA: CSA 002/2015

PRANCHAS: PHS 06/010